

Bäckerhandwerk in Deutschland: Strukturzahlen 2009 bis 2015

	Einheit	2009	2010	2011	2012	2013	2014	2015
Betriebe¹	Anzahl	14.993	14.594	14.170	13.666	13.171	12.611	12.155
Beschäftigte	Anzahl	292.500	293.300	292.400	290.000	283.800	277.200	275.200
dav. Auszubildende	Anzahl	35.257	32.928	29.808	26.535	23.067	20.540	18.811
Gesamtumsatz²	Mrd. €	12,87	12,93	13,35	13,15	13,18	13,52	13,99
Ø Mitarbeiterzahl je Betrieb	Anzahl	19,5	20,1	20,6	21,2	21,5	22,0	22,6
Ø Jahresumsatz je Betrieb	1.000 €	858	886	942	962	1.001	1.072	1.151

Quelle: Zentralverband des Deutschen Bäckerhandwerks e. V., Berlin, 2016

¹Stand: jeweils zum 31.12. (Handwerksrolle)

²Ohne Mehrwertsteuer

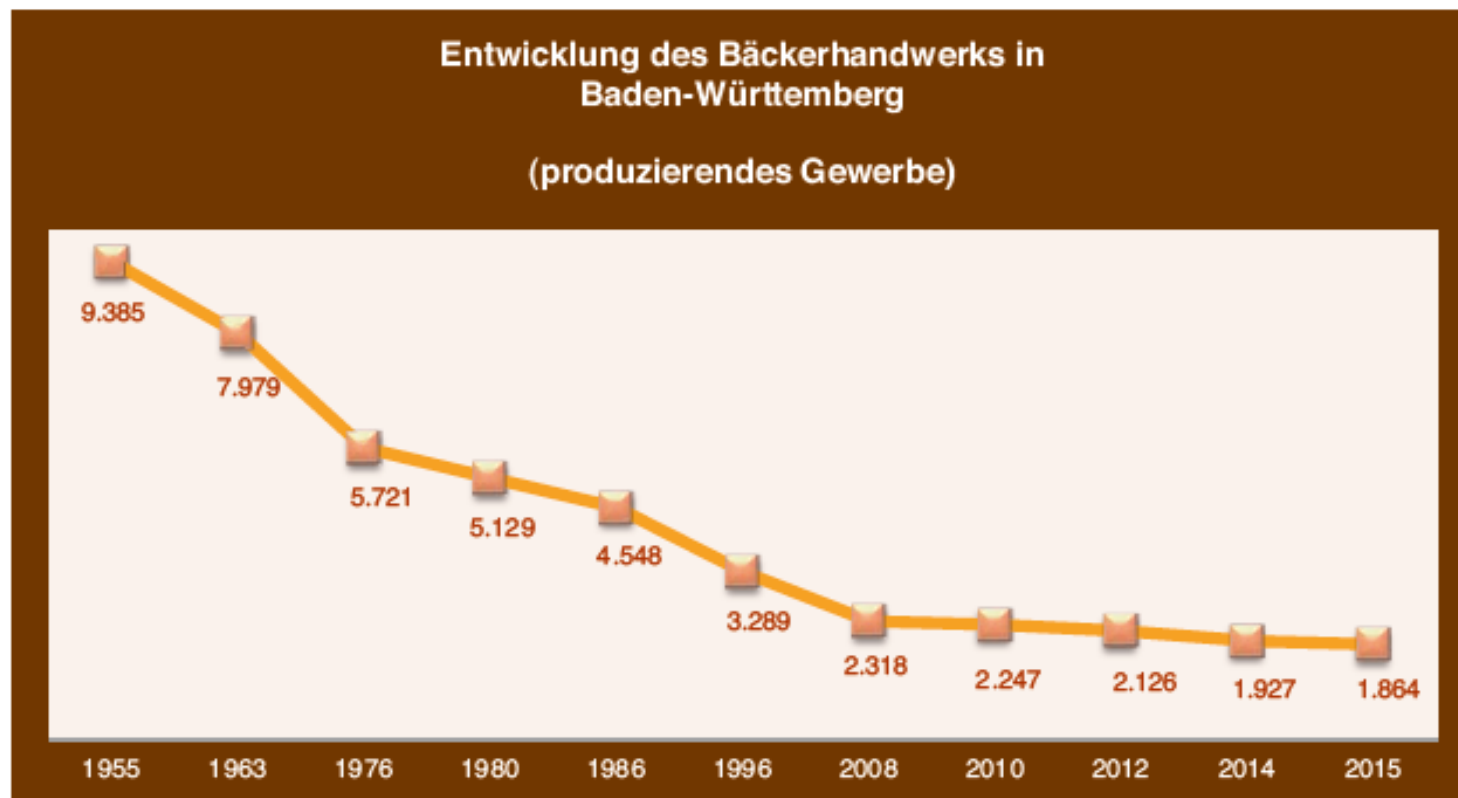
Entwicklung des Bäckerhandwerks in Baden-Württemberg 1955 – 2015

	1955	1963	1976	1980	1986	1996	2008	2010	2012	2014	2015
Produzierende Betriebe	9.385	7.979	5.721	5.129	4.548	3.289	2.318	2.247	2.126	1.927	1.864
Beschäftigte gesamt	34.576	29.138	30.673	32.200	36.463	45.000	48.071	52.684	52.213	52.159	52.576
Beschäftigte je Betrieb	3,7	3,6	5,4	6,3	8,0	13,7	20,74	23,45	24,60	27,06	28,21
Umsatz gesamt (in Mio. EUR)	321	490	1.144	1.237	1.460	1.806	2.049	2.317	2.351	2.540	2.593
Umsatz je Betrieb (in EUR)	34	61	200	241	321	549	884	1.031	1.105	1.318	1.391
Lehrlinge im Bäckerhandwerk											
Bäcker/innen		1.354	2.486	4.289	4.493	1.958	2.124	1.815	1.318	978	874
Fachverkäufer/innen		536	972	2.462	3.449	1.341	3.462	3.368	2.634	1.890	1.688
Neu abgeschlossene Ausbildungsverträge											
Bäcker/innen		–	–	1.429	1.517	876	772	731	469	399	695
Fachverkäufer/innen		–	–	872	1.251	579	1.468	1.304	982	756	354

Das Bäckerhandwerk 2015 in Baden-Württemberg

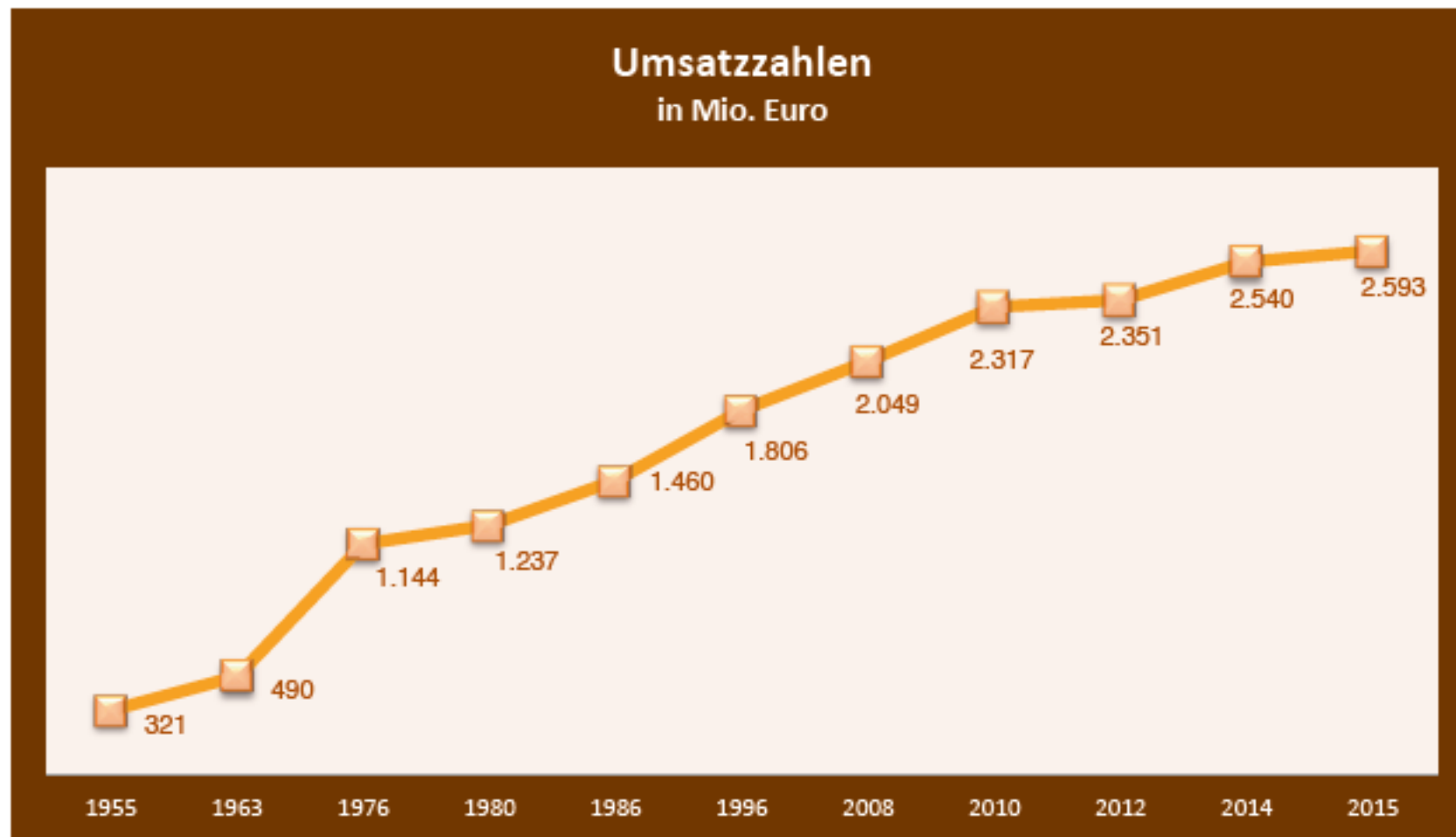
Betriebsstatistik

Im Bäckerhandwerk in Baden-Württemberg wurden zum Stichtag 31.12.2015 insgesamt 1.864 Betriebe gezählt. Ein weiterer Rückgang der Anzahl der Bäckereibetriebe um 3,3%.

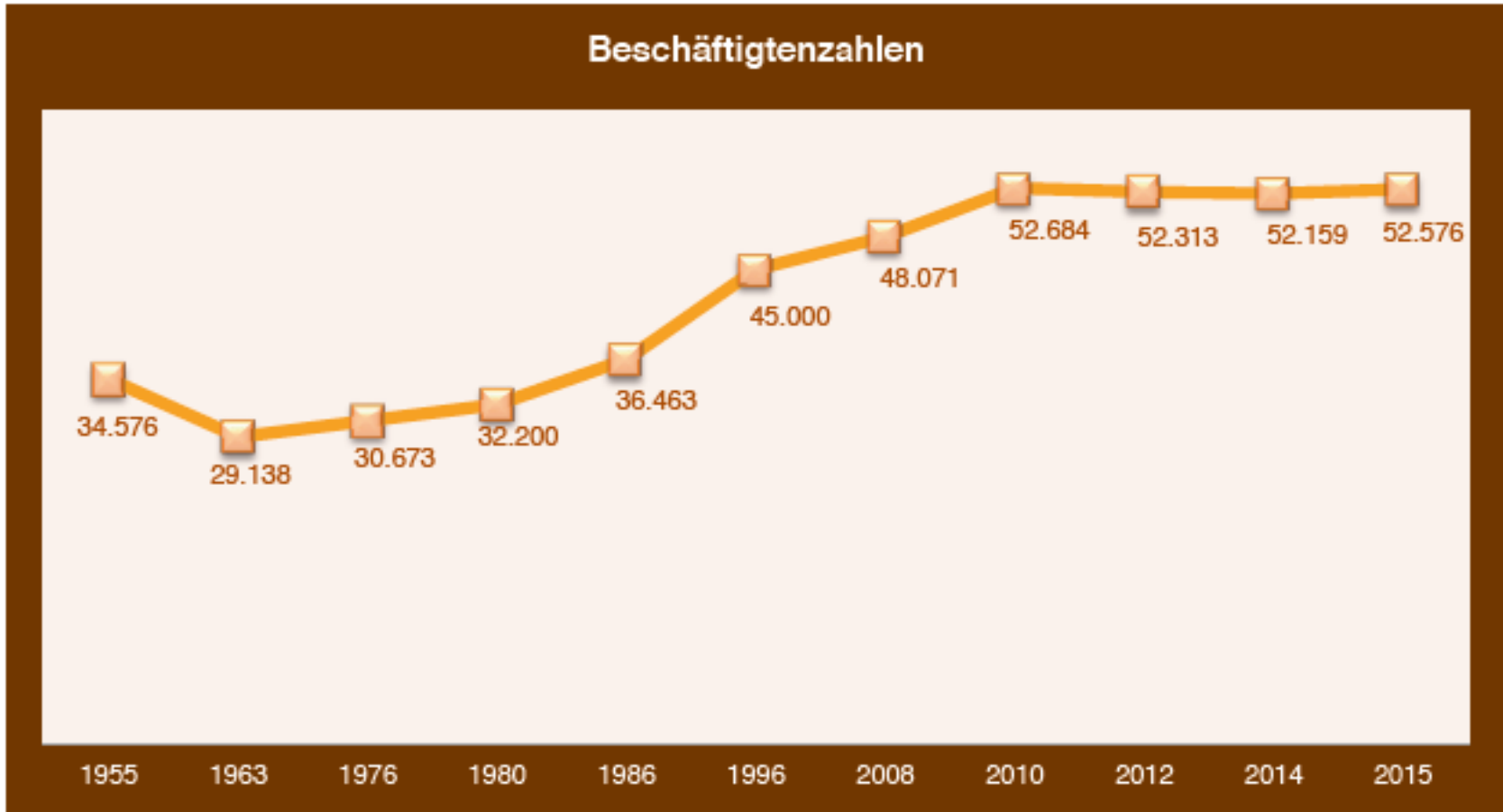


Umsatz und Beschäftigung

Im Jahr 2015 konnte der **Umsatz im Bäckerhandwerk** in Baden-Württemberg weiter zulegen. Er ist um 2,09 % gestiegen.



Die **Zahl der Beschäftigten im Bäckerhandwerk** in Baden-Württemberg ist um 417 gestiegen. Es arbeiten 2015 insgesamt 52.576 Menschen im Bäckerhandwerk.



Lehrlingsstatistik

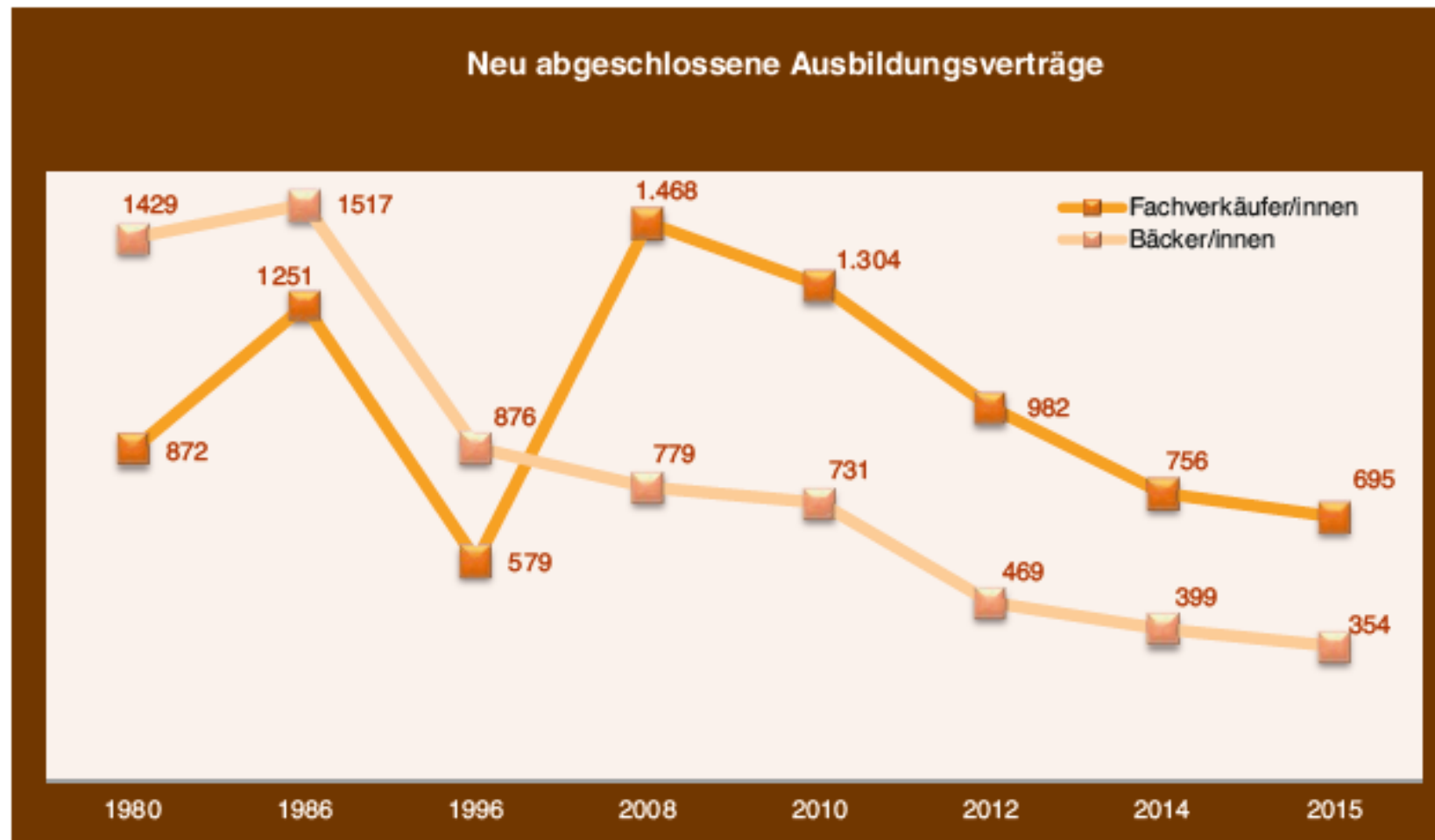
Entwicklung der Lehrlingszahlen

Die Ausbildungsverhältnisse bei den Bäckerlehrlingen sind weiter rückläufig. 2015 sind es 202 Fachverkäufer/innen und 104 Bäcker/innen weniger, die sich in einer Ausbildung im Bäckerhandwerk befinden.



Neu abgeschlossene Ausbildungsverträge und schulische Vorbildung

2015 gingen leider auch die neu abgeschlossenen Ausbildungsverträge weiter zurück. Bei den Bäckereifachverkäufer/innen sind es 61 und bei den Bäcker/innen 45 weniger junge Menschen, die eine Ausbildung im Bäckerhandwerk beginnen.



2015	Insgesamt	Ohne Haupt- schulabschluss	Mit Haupt- schulabschluss	Mit Real- oder gleichwertigem Abschluss	Mit (Fach-) Hochschul- reife
Bäcker/in	354	16	212	98	25
Fachverkäufer/in	695	23	486	168	16
	1.049	39	698	266	41